



**KALTEICH**  
Fenster und Türen

# Qualitätsfenster

Energiesparend mit Sicherheitstechnik

” Fenster müssen viel leisten. Sie sollen Energie sparen, Sicherheit bieten, für Ruhe sorgen und von großer Verarbeitungsqualität sein. Gleichzeitig ist es wichtig, dass sich ihr Design optimal unserem Zuhause anpasst und wir uns mit ihnen rundum wohlfühlen. Die Profilerien KALTEICH Pro 82 MD und KALTEICH Pro 76 AD erfüllen alle diese Ansprüche, die nur an modernste Kunststofffenster gestellt werden können.



**KALTEICH**

Fenster und Türen



# ProfilSerien

Für energiesparenden Neubau und energieeffiziente Renovierung

**KALTEICH**  
Fenster und Türen



## KALTEICH Pro 82 MD

Fenster aus der Profilsreihe KALTEICH Pro 82 MD sind Top-Qualität-Produkte mit hoher Energieeffizienz. Die große Profilbautiefe mit isolierenden Luftkammern ist das Hauptmerkmal dieser ausgereiften Fensterreihe und Voraussetzung für wirksamste Wärmedämmung und höchste Energieeinsparung.

### Lust auf Farbe

Außer weißen Kunststoffoberflächen gibt es eine Vielzahl von Gestaltungsmöglichkeiten: ob Holzstruktur oder RAL-Farben, mit glatter oder genarbter Oberfläche - alles ist möglich.



## KALTEICH Pro 76 AD

Zum Werterhalt bestehender Häuser leisten neue Fenster der Profilsreihe KALTEICH Pro 76 AD einen entscheidenden Beitrag. Neben Wärmedämm-Maßnahmen an der Fassade ist der Austausch alter Fenster gegen neue Energiespar-Fenster unverzichtbar. Die kompakten Fensterrahmen schonen beim Austausch die wertvolle Bausubstanz. Trotzdem sind die Profile hochwärmedämmend konzipiert und für den Einbau von 2-fach oder 3-fach Energiespar-Glas geeignet.


Unsere Fenster- und Fenstertüren sind geprüft und zertifiziert





# BaseLine

Außergewöhnlich hohe Grundausstattung mit hohem Einbruchschutz



**100% Klasse A**  
Profile Klasse A gem. DIN EN 12608.  
In allen Profilgeometrien mit vollständiger  
Stahlverstärkung!



**Unsichtbar verschraubt**  
Die Scharniere werden unsichtbar im  
Stahl verschraubt. Abdeckkappen suchen  
Sie vergeblich, die Oberfläche ist hoch-  
wertig lackiert.



**InterLock 500\***  
4 Achtkantverschlussbolzen und  
Sicherheitsschließbleche sowie zusätz-  
lich verstärktes Verriegelungssystem  
InterLock 500.



**V-Fugen**  
Bestechend schön wirken V-Fugen  
optisch dezenter als breite Flachfugen.



**Hoppe® Sicherheitsgriff  
Secustik® New York**  
Der patentierte Sperr-Mechanismus als integrierte  
Basis-Sicherheit erschwert  
ein unbefugtes Verschieben  
des Fensterbeschlags von  
außen. Ein Kupplungselement  
zwischen Griff und Vierkantstift  
wirkt dabei als „mechanische  
Diode“. Es erlaubt zwar die nor-  
male Betätigung des Fenster-  
griffs von innen, blockiert aber  
den Griff, falls jemand versucht,  
den Fenstergriff von außen über  
den Beschlag zu manipulieren.

## BaseLine - Die Ausstattungsmerkmale im Überblick:

- ✓ Profil Klasse A mit dezenten V-Fugen
- ✓ Hoher Einbruchschutz durch 4 Achtkantverschlussbolzen mit Sicherheitsschließblechen
- ✓ Vollständige Stahlverstärkungen bis in die Ecken
- ✓ Hoppe® Sicherheitsgriff Secustik® New York
- ✓ Fehlschaltsicherung zur Vermeidung von Schäden
- ✓ Wärmeschutzverglasung Ug 1.1 W/m²K
- ✓ Unsichtbar verschraubte und hochwertige Beschläge
- ✓ Gebremste Flügellager
- ✓ Energieeinsparung durch perfekten Dichtschluss
- ✓ Standardmäßige Flügellast bis zu 130 kg
- ✓ Flügelheber ab 850 mm Flügelfalzhöhe und Flügelauflaufwippe ab 800 mm Flügelfalzbreite für einen leichten Schließvorgang bei großen Flügeln

## InterLock 500 - Standard bei unseren Fenstern


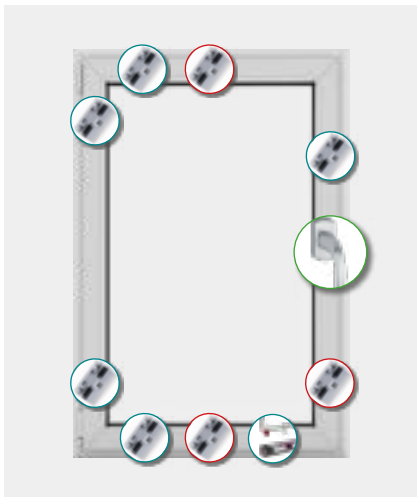
InterLock 500 ist die zusätzliche Verriegelungsvorrichtung neben den eigentlichen Sicherheitsschließblechen. Alle sicherheitsrelevanten Teile sind aus hartem Stahl gefertigt. Dazu zählen Eckverriegelungen genauso wie Achtkantpilzzapfen und Sicherheitsschließbleche.

\*InterLock 500 ist in einigen Ausführungen nicht umsetzbar (Schwellentüren, PAD-Beschlag). Technische Änderungen vorbehalten.

# ProtectLine

Erhöhter, hochwertiger Einbruchschutz für Ihre Sicherheit

**KALTEICH**  
Fenster und Türen



**InterLock 500\***  
**Allseitig** Achtkantverschlussbolzen und Sicherheitsschließbleche sowie zusätzlich verstärktes Verriegelungssystem InterLock 500.



## **Hoppe® SecuForte® Hamburg**

Ein völlig neuer Standard der Einbruchhemmung: Griff und Vierkant sind entkoppelt und der Fenstergriff wird automatisch gesperrt.

Wer in neue Fenster investiert, tut sich selbst und der Umwelt etwas Gutes - vorausgesetzt, die Qualität stimmt! Ist das nicht der Fall, kann es schneller als man denkt zu Schwierigkeiten kommen: Rahmen- oder Flügelprofile verformen sich, Fenster oder Türen sind schwergängig, schließen nicht mehr richtig oder sind undicht. Ein Alptraum für jeden Hausbesitzer.

Unsere Profile sind Klasse-A-Profile, egal ob BaseLine, ProtectLine oder SecureLine - hochwertige Qualität, immer mit vollständiger Stahlverstärkung. Stabiler geht's nicht! Klasse-A-Profile sind auf Langlebigkeit ausgelegt. Auch über lange Zeiträume hinweg bleiben sie wartungsarm und kinderleicht zu bedienen. Ob Renovierung oder Neubau, die Investition in moderne Qualitätsfenster aus Klasse-A-Profilen wertet jede Immobilie auf. Über Jahrzehnte hinweg.

## **ProtectLine** - Die zusätzliche Ausstattung zu BaseLine im Überblick:



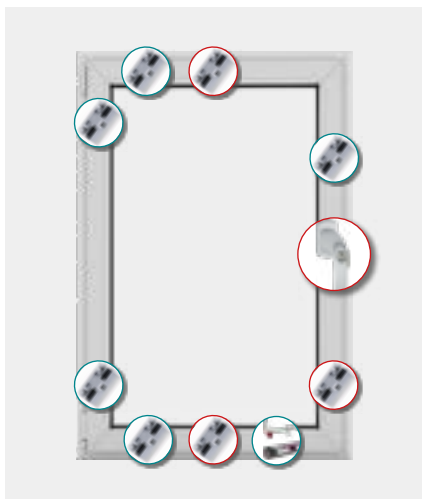
- ✓ Hoher Einbruchschutz durch allseitige Achtkantverschlussbolzen mit Sicherheitsschließblechen
- ✓ Hoppe® Sicherheitsgriff Secustik® New York
- ✓ Aktive Eckumlenkung zur Verriegelung der Fensterflügel
- ✓ Hoher Aushebelschutz von zusätzlich 500 kg
- ✓ Hohe Festigkeit durch 1,8 mm starken verschweißten Käfig





# SecureLine

Maximaler Schutz mit RC 2 Sicherheitstechnik - geprüft und zertifiziert



**P4A Verglasung**  
Durchwurfhemmende Sicherheits-scheibe schützt vor Einstieg und Vandalismus, zwischen Flügelfalz und Glaskanten formschlüssig verklebt.

**InterLock 500**  
**Allseitig** Achtkantver-schlussbolzen und Sicherheitsschließbleche sowie zusätzlich verstärk-tes Verriegelungssystem InterLock 500.



**Hoppe® secustik® New York**  
Für eine Sicherheit nach RC2 ist der Fenstergriff selbstver-ständiglich **abschließbar**.



**RC2 Gütesiegel**  
Geprüfte Sicherheit nach DIN EN 1627. Garantiert.

## SecureLine - geprüft und zertifiziert nach RC2

Die zusätzliche Ausstattung zu ProtectLine im Überblick:

- ✓ P4A Sicherheitsverglasung nach DIN EN 356 im Flügel
- ✓ formschlüssig verklebt
- ✓ Hoppe® Sicherheitsgriff Secustik® New York, abschließbar
- ✓ **SecureLine - ein geprüftes und zertifiziertes RC2-Fenster**





## Detallierte Planung. Termingerechte Lieferung. Perfekter Service.

” Fenster und Türen sind langlebige Produkte, an denen man lange Freude haben möchte. Wir beraten Sie umfassend und kompetent bei Ihrer Kaufentscheidung und suchen mit Ihnen gemeinsam die für Sie passenden Fenster und Türen aus. Ihre Fragen beantworten wir gerne im persönlichen Beratungsgespräch.

Zu unserem Service für Sie gehört ein Termin bei Ihnen vor Ort: Wir schauen uns die baulichen Gegebenheiten an und nehmen die exakten Aufmaße, damit beim Einbau unserer Produkte auch alles millimetergenau passt.

Innerhalb weniger Wochen wird Ihre Bestellung gefertigt und wir vereinbaren mit Ihnen einen Liefertermin. Unsere geschulten Monteure bauen fachgerecht, schnell und sauber ein. Unser Service endet nicht beim Einbau. Wir stehen Ihnen für Rückfragen zu Pflege und Wartung jederzeit zur Verfügung. Freundlichkeit, Schnelligkeit und Kompetenz sind uns dabei besonders wichtig.

Wir, die Kalteich GmbH, setzen hohe Qualitätsstandards an uns selbst. Wir bieten eine schnelle, saubere und zertifizierte Montageleistung für unsere Kunden. Daran können Sie uns messen! Zurücklehnen und entspannen - wir machen den Rest für Sie.





**Kalteich GmbH**  
**Fenster-Türen-Sonnenschutz**  
Weibeweg 2 · 57258 Freudenberg

Telefon: 02734 / 47988-0  
Telefax: 02734 / 47988-1  
info@kalteich-fenster.de

[www.kalteich-fenster.de](http://www.kalteich-fenster.de)